

VALSTYBĖS ĮMONĖ "REGITRA"

Įmonės kodas - 110078991, adresas - Liepkalnio g. 97, Vilnius, duomenys kaupiami ir saugomi
Juridinių asmenų registre


BENDRŲJŲ PAJAMŲ ATASKAITA**2019 M. GRUODŽIO 31 D.**


(visos sumos eurais)

Eil. Nr.	Straipsniai	Pastabos Nr.	2019 m.	2018 m.
1.	Pardavimo pajamos	16	27 493 169	26 326 453
2.	Pardavimo savikaina	17	-18 083 934	-17 988 767
3.	Biologinio turto tikrosios vertės pokytis			
4.	BENDRASIS PELNAS (NUOSTOLIAI)		9 409 235	8 337 686
5.	Pardavimo sąnaudos			
6.	Bendrosios ir administracinės sąnaudos	18	-4 233 320	-3 892 953
7.	Kitos veiklos rezultatai	19	153 436	101 357
8.	Investicijų į patrunuojančiosios, patrunuojamųjų ir asocijuotųjų įmonių akcijas pajamos			
9.	Kitų ilgalaikių investicijų ir paskolų pajamos			
10.	Kitos palūkanų ir panašios pajamos	20	22 350	65 818
11.	Finansinio turto ir trumpalaikių investicijų vertės sumažėjimas			
12.	Palūkanų ir kitos panašios sąnaudos	21	-81 459	-79
13.	PELNAS (NUOSTOLIAI) PRIEŠ APMOKESTINIMĄ		5 270 240	4 611 829
14.	Pelno mokestis	22	-819 127	-699 883
15.	GRYNASIS PELNAS (NUOSTOLIAI)		4 451 113	3 911 946

Pateiktas Aiškinamasis raštas yra neatskiriama šių finansinių ataskaitų dalis.

Finansinės ataskaitos sudarymo data 2020 m. kovo 18 d.


Dalius Prevelis
Generalinis direktorius


Jelena Ranceva
Finansų skyriaus vyresnioji buhalterė

VALSTYBĖS ĮMONĖ "REGITRA"

Įmonės kodas - 110078991, adresas - Liepkalnio g. 97, Vilnius, duomenys kaupiami ir saugomi

Juridinių asmenų registre

FINANSINĖS BŪKLĖS ATASKAITA**2019 M. GRUODŽIO 31 D.**

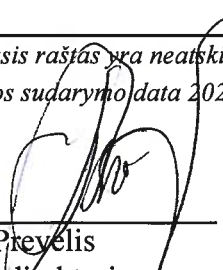
(visos sumos eurais)


Eil. Nr.	Straipsniai	Pastabos Nr.	2019-12-31	2018-12-31
	TURTAS			
A.	ILGALAIKIS TURTAS		10 953 803	6 933 873
1.	NEMATERIALUSIS TURTAS	1	207 046	126 178
1.1.	Plėtros darbai		0	0
1.2.	Programinė įranga		48 578	94 142
1.3.	Koncesijos, patentai, licencijos, prekių ženklai ir panašios teisės		115 713	26 345
1.4.	Kitas nematerialusis turtas		42 755	5 691
1.5.	Sumokėti avansai		0	0
2.	MATERIALUSIS TURTAS	2	10 575 031	6 792 453
2.1.	Žemė		1 155 269	1 155 269
2.2.	Pastatai ir statiniai		5 861 749	4 467 261
2.3.	Mašinos ir įranga		0	0
2.4.	Transporto priemonės		668 217	16
2.5.	Kiti įrenginiai, prietaisai ir įrankiai		675 689	833 919
2.6.	Investicinis turtas		0	0
2.6.1.	Žemė		0	0
2.6.2.	Pastatai		0	0
2.7.	Sumokėti avansai ir vykdomi materialiojo turto statybos (gamybos) darbai	2	2 214 107	335 988
3.	FINANSINIS TURTAS		0	0
3.1.	Po vienu metų gautinos sumos		0	0
3.2.	Kitas finansinis turtas		0	0
4.	KITAS ILGALAIKIS TURTAS	3	171 726	15 242
4.1.	Atidėtojo pelno mokesčio turtas		162 092	5 608
4.2.	Biologinis turtas		0	0
4.3.	Kitas turtas		9 634	9 634
B.	TRUMPALAIKIS TURTAS		17 507 263	15 541 378
1.	ATSARGOS	4	902 408	1 210 418
1.1.	Žaliavos, medžiagos ir komplektavimo detalės		583 363	919 370
1.2.	Nebaigta produkcija ir vykdomi darbai		0	0
1.3.	Produkcija		0	0
1.4.	Pirktos prekės, skirtos perparduoti		313 494	263 703
1.5.	Biologinis turtas		0	0
1.6.	Ilgalaikis materialusis turtas, skirtas parduoti		0	0
1.7.	Sumokėti avansai		5 551	27 345
2.	PER VIENUS METUS GAUTINOS SUMOS	5	209 130	28 573
2.1.	Pirkėjų skolos		48 698	15 655
2.2.	Kitos gautinos sumos		160 432	12 918
3.	TRUMPALAIKĖS INVESTICIJOS	6	10 000 000	7 000 000
4.	PINIGAI IR PINIGŲ EKVIVALENTAI	7	6 395 725	7 302 387
C.	ATEINANČIŲ LAIKOTARPIŲ SAŪNAUDOS IR SUKAIPTOS PAJAMOS	8	120 030	139 125
	TURTO IŠ VISO		28 581 096	22 614 376

Eil. Nr.	Straipsniai	Pastabos Nr.	2019-12-31	2018-12-31
D.	NUOSAVAS KAPITALAS	9	21 559 462	20 179 760
1.	IMONĖS SAVININKO KAPITALAS	9	7 892 743	7 892 743
2.	TURTĄ, KURIS PAGAL ĮSTATYMUS GALI BUTI TIK VALSTYBĖS NUOSAVYBĖ, ATITINKANTIS		0	0
3.	CENTRALIZUOTAI VALDOMĄ VALSTYBĖS TURTĄ ATITINKANTIS KAPITALAS	9	0	0
4.	PERKAINOJIMO REZERVAS		0	0
5.	REZERVAI		7 688 826	8 375 071
5.1.	Privalomasis	9	789 274	780 348
5.2.	Kiti rezervai	9	6 899 552	7 594 723
6.	NEPASKIRSTYTASIS PELNAS (NUOSTOLIAI)	9	5 977 893	3 911 946
6.1.	Ataskaitinių metų pelnas (nuostoliai)		4 451 113	3 911 946
6.2.	Ankstesnių metų pelnas (nuostoliai)		1 526 780	0
E.	DOTACIJOS, SUBSIDIJOS		0	0
F.	ATIDĖJINIAI	10	228 428	104 435
1.	Pensijų ir panašių įsipareigojimų atidėjiniai		228 428	104 435
2.	Mokesčių atidėjiniai		0	0
3.	Kiti atidėjiniai		0	0
G.	MOKĖTINOS SUMOS IR KITI ĮSIPAREIGOJIMAI		6 784 139	2 307 299
1.	PO VIENŲ METŲ MOKĖTINOS SUMOS IR KITI ILGALAIKIAI ĮSIPAREIGOJIMAI		3 422 542	1 155 269
1.1.	Naudojimo teise valdomo turto nuomos įsipareigojimai	11	2 267 273	0
1.2.	Skolos kredito įstaigoms		0	0
1.3.	Gauti avansai		0	0
1.4.	Skolos tiekėjams			0
1.5.	Pagal vekselius ir čekius mokėtinos sumos		0	0
1.6.	Kitos mokėtinos sumos ir ilgalaikiai įsipareigojimai		1 155 269	1 155 269
2.	PER VIENUS METUS MOKĖTINOS SUMOS IR KITI TRUMPALAIKIAI ĮSIPAREIGOJIMAI	12	3 361 597	1 152 030
2.1.	Naudojimo teise valdomo turto nuomos einamųjų metų dalis		700 986	0
2.2.	Skolos kredito įstaigoms		0	0
2.3.	Gauti avansai		122 131	137 340
2.4.	Skolos tiekėjams		848 482	476 198
2.5.	Pagal vekselius ir čekius mokėtinos sumos		0	0
2.6.	Pelno mokesčio įsipareigojimai		364 533	162 531
2.7.	Su darbo santykiais susiję įsipareigojimai		1 325 007	365 980
2.8.	Kitos mokėtinos sumos ir trumpalaikiai įsipareigojimai		458	9 981
H.	SUKAUPTOS ŠANAUDOS IR ATEINANČIŲ	13	9 067	22 882
	NUOSAVO KAPITALO IR ĮSIPAREIGOJIMŲ IŠ VISO		28 581 096	22 614 376

Pateiktas Aiškinamasis raštas yra neatskiriama šių finansinių ataskaitų dalis.

Finansinės ataskaitos sudarymo data 2020 m. kovo 18 d.


Dalius Preyėlis
Generalinis direktorius


Jelena Ranceva
Finansų skyriaus vyresnioji buhalterė

	Įmonės savininko kapitalas	Turta, kuris pagal įstatymus gali būti tik valstybės	Centralizuotai valdomą valstybės turta	Perkainojimo rezervas		Privalomas rezervas	Kiti rezervai	Nepaskirstytasis pelnas (nuostoliai)	Iš viso
				Ilgalaikio materialiojo turto	Finansinio turto				
15. Likutis praėjusio ataskaitinio (metinio) laikotarpio pabaigoje	7 892 743	0	0	0	0	780 348	7 594 723	3 911 946	20 179 760
16. Ilgalaikio materialiojo turto vertės padidėjimas (sumažėjimas)									0
17. Veiksmingos apsidraudimo priemonės vertės padidėjimas (sumažėjimas)									0
18. Pelno (nuostolių) ataskaitoje nepripažintas pelnas (nuostoliai)									0
19. Ataskaitinio laikotarpio grynas pelnas (nuostoliai)								4 451 113	4 451 113
20. Į valstybės ar savivaldybės biudžetą mokama įmonės pelno dalis							3 071 412		3 071 412
21. Turta, kuris pagal įstatymus gali būti tik valstybės nuosavybė, atitinkancio kapitalo didinimas (mažinimas)			0						0
22. Centralizuotai valdomą valstybės turta atitinkancio kapitalo didinimas (mažinimas)						8 926	511 902	1 526 780	2 047 608
23. Sudaryti rezervai							-4 278 485	-3 911 946	-8 190 431
24. Panaudoti rezervai									0
25. Įmonės savininko kapitalo didinimas (mažinimas)									0
26. Likutis ataskaitinio laikotarpio pabaigoje	7 892 743	0	0	0	0	789 274	6 899 552	5 977 893	21 559 462

Pateiktas Aiškinamasis raštas yra neatskirama šių finansinių ataskaitų dalis.

Finansinės ataskaitos sudarymo data 2020 m. kovo 18 d.



Darius Prevelis
Generalinis direktorius



Jelena Ranceva
Finansų skyriaus vyresnioji buhalterė

VALSTYBĖS ĮMONĖ "REGITRA"

Įmonės kodas - 110078991, adresas - Liepkalnio g. 97, Vilnius, duomenys kaupiami ir saugomi
Juridinių asmenų registre

PINIGŲ SRAUTŲ ATASKAITA

UŽ 2019 M., PASIBAIGUSĮ 2019 M. GRUODŽIO 31 D.


(visos sumos eurais)

Eil. Nr.	Straipsniai	2019 m.	2018 m.
1.	Pagrindinės veiklos pinigų srautai		
1.1.	Grynasis pelnas (nuostoliai)	4 451 113	3 911 946
1.2.	Nusidėvėjimo ir amortizacijos sąnaudos	2 256 336	1 420 498
1.3.	Ilgalaikio materialiojo ir nematerialiojo turto perleidimo rezultatų eliminavimas	-358	-6 486
1.4.	Finansinės ir investicinės veiklos rezultatų eliminavimas	59 110	-152 154
1.5.	Kitų nepiniginių sandorių rezultatų eliminavimas	122	7 894
1.6.	Po vienu metų gautinų sumų sumažėjimas (padidėjimas)	0	0
1.7.	Atidėtojo pelno mokesčio turto sumažėjimas (padidėjimas)	0	-5 608
1.8.	Atsargų, išskyrus sumokėtus avansus, sumažėjimas (padidėjimas)	286 216	-23 853
1.9.	Sumokėtų avansų sumažėjimas (padidėjimas)	21 794	-14 968
1.10.	Pirkėjų skolų sumažėjimas (padidėjimas)	-33 043	10 051
1.11.	Kitų gautinų sumų sumažėjimas (padidėjimas)	-147 514	467 120
1.12.	Trumpalaikių investicijų sumažėjimas (padidėjimas)		
1.13.	Ateinančių laikotarpių sąnaudų ir sukauptų pajamų sumažėjimas	19 095	-5 753
1.14.	Atidėtinių padidėjimas (sumažėjimas)		-45 208
1.15.	Ilgalaikių skolų tiekėjams ir gautų avansų padidėjimas (sumažėjimas)		0
1.16.	Pagal vekselius ir čekius po vienu metų mokėtinų sumų padidėjimas (sumažėjimas)		
1.17.	Trumpalaikių skolų tiekėjams ir gautų avansų padidėjimas (sumažėjimas)	-11 141	418 398
1.18.	Pagal vekselius ir čekius per vienus metus mokėtinų sumų padidėjimas (sumažėjimas)		
1.19.	Pelno mokesčio įsipareigojimų padidėjimas (sumažėjimas)	202 002	162 531
1.20.	Su darbo santykiais susijusių įsipareigojimų padidėjimas (sumažėjimas)	959 027	58 190
1.21.	Kitų mokėtinų sumų ir įsipareigojimų padidėjimas (sumažėjimas)	-9 523	8 350
1.22.	Sukauptų sąnaudų ir ateinančių laikotarpių pajamų padidėjimas (sumažėjimas)	-13 815	17 628
	Grynjieji pagrindinės veiklos pinigų srautai	8 039 421	6 228 576
2.	Investicinės veiklos pinigų srautai		
2.1.	Ilgalaikio turto, išskyrus investicijas, įsigijimas	-2 014 745	-681 591
2.2.	Ilgalaikio turto, išskyrus investicijas, perleidimas	358	6 486
2.3.	Ilgalaikių investicijų įsigijimas		
2.4.	Ilgalaikių investicijų perleidimas		
2.5.	Paskolų suteikimas		
2.6.	Paskolų susigrąžinimas		
2.7.	Gautos palūkanos	11 011	4 418
2.8.	Kitas investicinės veiklos pinigų srautų padidėjimas	15 000 000	4 283 000
2.9.	Kitas investicinės veiklos pinigų srautų sumažėjimas	-18 000 000	-7 000 000
	Grynjieji investicinės veiklos pinigų srautai	-5 003 376	-3 387 687
3.	Finansinės veiklos pinigų srautai		
3.1	Pinigų srautai, susiję su įmonės savininkais	-3 071 412	-4 761 213
3.1.1.	Įmonės savininko kapitalo didinimas		
3.1.2.	Į valstybės ar savivaldybės biudžetą mokama įmonės pelno įmoka	-3 071 412	-4 761 213
3.2.	Pinigų srautai, susiję su kitais finansavimo šaltiniais	-871 295	61 400
3.2.1.	Paskolų gavimas		
3.2.2.	Paskolų gražinimas		
3.2.3.	Sumokėtos palūkanos	-60 526	
3.2.4.	Lizingo (finansinės nuomos) mokėjimai	-818 693	
3.2.5.	Kitų įmonės įsipareigojimų padidėjimas	7 924	61 400


Eil. Nr.	Straipsniai	2019 m.	2018 m.
3.2.6.	Kitų įmonės įsipareigojimų sumažėjimas		
3.2.7.	Kitas finansinės veiklos pinigų srautų padidėjimas		
3.2.8.	Kitas finansinės veiklos pinigų srautų sumažėjimas		
	Grynieji finansinės veiklos pinigų srautai	-3 942 707	-4 699 813
4.	Valiutų kursų pokyčio įtaka grynujų pinigų ir pinigų ekvivalentų likučiui		-79
5.	Grynasis pinigų srautų padidėjimas (sumažėjimas)	-906 661	-1 859 003
6.	Pinigai ir pinigų ekvivalentai laikotarpio pradžioje	7 302 387	9 161 390
7.	Pinigai ir pinigų ekvivalentai laikotarpio pabaigoje	6 395 725	7 302 387

Pateiktas Aiškinamasis raštas yra neatskiriama šių finansinių ataskaitų dalis.

Finansinės ataskaitos sudarymo data 2020 m. kovo 18 d.



Dalius Prevelis
Generalinis direktorius



Jelena Ranceva
Finansų skyriaus vyresnioji buhalterė